




[WORKSPACE]

Eerste inlogprocedure



Februari - 2024

SAMENVATTING

01 | **WORKSPACE**

02 | **AUTHENTICATIE DIGITAL P@SS**

03 | **AANSLUITING A WORKSPACE**

04 | **DISCONNECT**

05 | **PRAKTISCHE INFORMATIE**

01 | WORKSPACE

1.1 - PRESENTATIE

- **WORKSPACE** is het platform dat u toegang geeft tot **alle bronnen** die u elke dag gebruikt.
- U hebt toegang tot deze oplossing door middel van authenticatie **Digital P@ss**.
- Dit systeem biedt **veilige middelen voor verbinding op afstand** wanneer u zich op een **niet-VISION** werkstation bevindt.

1.2 - NIEUWE FUNCTIES

- **Cross-platform:** Mac, Linux en Windows besturingssystemen.



- **Multi-browser:** Toegang via Internet Explorer, Chrome en Safari.



- **Hyperconnectiviteit:** toegang tot uw bronnen via verschillende media.



1.3 - VOORWAARDEN

- Een **internetverbinding** hebben.
- Installeer de vereisten met **beheerdersrechten** voor uw werkstation.
- Het onderdeel installeren **First-Time Installer**.
- Installeer **Helium Backup** om de browserconfiguratie te behouden in het geval van een incident.

01 | WORKSPACE

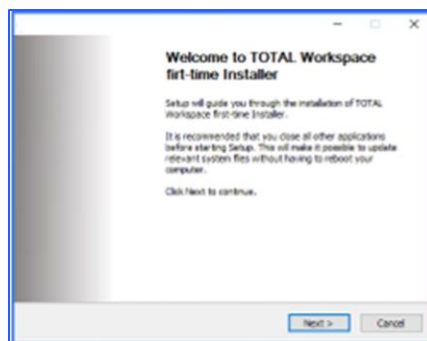
1.4 - DE VEREISTE INSTALLEREN

Download de **First-Time Installer** en installeer het **stelt beheerdersrechten in**.

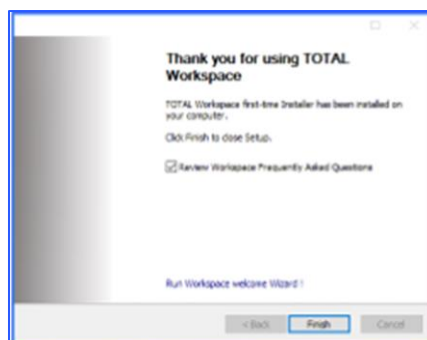
Controleer de vereisten [hier](#)

Voor meer informatie [FAQ: How to use the Workspace First-Time Installer](#)

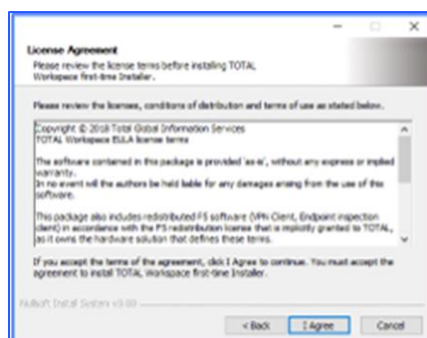
1. Klikken **Next**.



2. Klikken **I Agree**.



3. Klikken **Finish**.



02 | AUTHENTICATIE DIGITAL P@SS

- Digital P@ss is een authenticatiesysteem dat veilige toegang tot Worskspace mogelijk maakt.
- U vindt informatie over Digital P@ss in de volgende documentatie:
https://workspace.totalenergies.com/public/share/downloads/DigitalPass_V2-Enrollment-Guide_EN.pdf

03 | AANSLUITING A WORKSPACE

3.1 - AANSLUITING A WORKSPACE: VIA JE MOBIEL

Open de platformlink via uw gebruikelijke browser:

<https://workspace.totalenergies.com>

Identificeer jezelf via Digital P@ss

1. Klik op de knop **Login**.




2. Voer uw **IGG** in het geleverde veld.
3. Klik op **Volgende**.



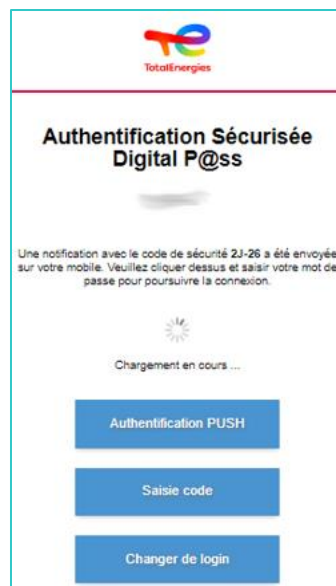
03 | AANSLUITING A WORKSPACE

3.1 - AANSLUITING A WORKSPACE: VIA JE MOBIEL

4. Selecteren **het te gebruiken apparaat** als authenticatiemiddel.
 - Selecteer in dit geval **Mobiele code**.



5. U wordt direct **doorgestuurd** naar deze pagina.
6. Er verschijnt een bericht om te bevestigen dat er een melding is **verzonden** naar uw geregistreerde **mobiele telefoon**.

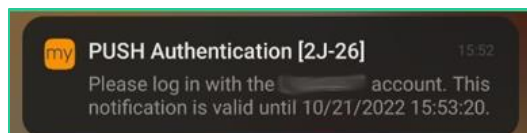


Om ervoor te zorgen dat u het juiste verificatieverzoek valideert, wordt een beveiligingscode (bijvoorbeeld 2D-26) weergegeven die overeenkomt met de code die u op uw mobiel hebt ontvangen.

03 | AANSLUITING A WORKSPACE

3.2 - AANSLUITING A WORKSPACE: VIA JE MOBIEL

5. Klik op de **ontvangen melding**



Controleer of de beveiligingscode (bijvoorbeeld 2D-26) dezelfde is als de code die op de webpagina wordt weergegeven.

6. Valideer **verificatie** door uw **wachtwoord** te typen.
7. Als **vingerafdruk** is ingeschakeld, klikt u op het **pictogram om de melding** te valideren.

Verificatievalidatie wordt **automatisch** naar de **browser** verzonden



*U bent verbonden met uw platform vanaf uw **mobiel!***

03 | AANSLUITING A WORKSPACE

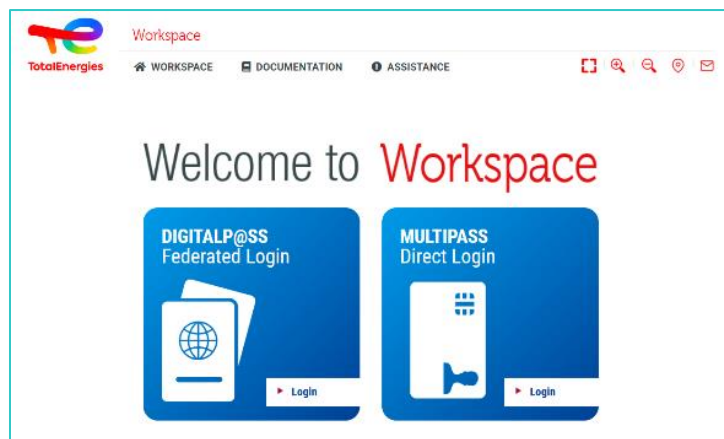
3.3 - AANSLUITING A WORKSPACE: VIA UW BROWSER

Open de platformlink via uw gebruikelijke browser:

<https://workspace.totalenergies.com>

Identificeer jezelf via Digital P@ss

Klik op de knop **Login with Digital Pass**.




2. Voer uw **IGG** op het daartoe bestemde gebied.
3. Klikken **Volgend**.



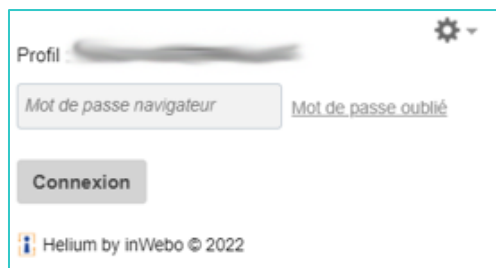
03 | AANSLUITING A WORKSPACE

3.3 - AANSLUITING A WORKSPACE: VIA UW BROWSER

4. Selecteer het apparaat dat u wilt gebruiken
 - Selecteer het **apparaat dat u** als verificatiemethode wilt gebruiken.
 - Selecteer in dit geval **Browser**.



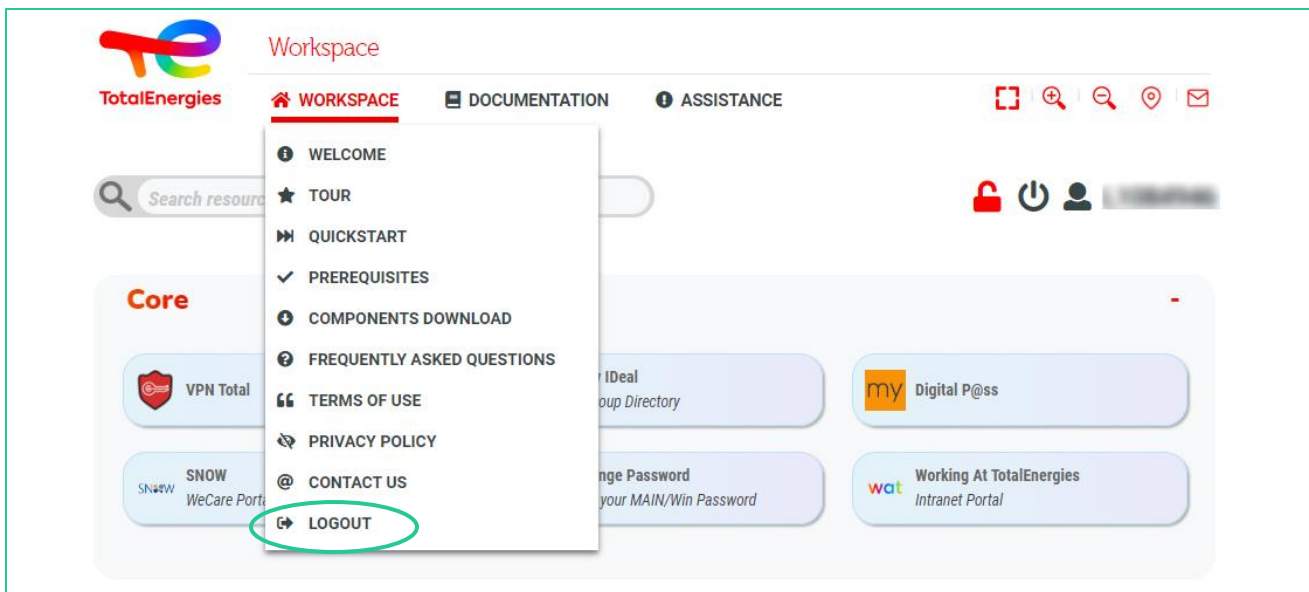
- Voer uw wachtwoord in en klik op **Aanmelden**.



*U bent verbonden met uw platform vanuit uw **browser!***

04 | UITLOGGEN

Om uit te loggen, klikt u gewoon op het tabblad **Afmelden** in de rechterbovenhoek van de interface.




*Je bent losgekoppeld van je **platform!***

05 | PRAKTISCHE INFORMATIE

HULP NODIG?

- De **WeCare Service Desk** is beschikbaar voor verdere informatie of hulp over dit onderwerp.
- Geef op dat u een WORKSPACE-gebruiker bent wanneer u contact opneemt met de ondersteuning.
- U kunt contact opnemen met de Workspace Service Desk op de [WeCare portaal](#)



Neem contact op met uw WeCare Servicedesk:

Centraal nummer [+33 1 47 44 33 21](tel:+33147443321)
of [gebaseerd op je locatie](#).

Gebruik uw **WeCare Companion**

